

观光车作业人员实际操作技能考试指导说明

一、考试方式：

实际操作技能考试采用现场实际操作，持有 B1 以上(含 B1)的《中华人民共和国机动车驾驶证》的观光车和观光列车 考生可以免考实际操作技能考试。

二、观光车作业人员实际操作技能考试各部分所占比例：

观光车和观光列车司机实际操作技能考试是指场内道路考试，考 试内容和要求见附录。

三、观光车作业人员实际操作技能考试内容：

1、基本要求

①、考试用车要求

考试采用 10 座以上(含 10 座)的、带离合器的机械传动的观光车。

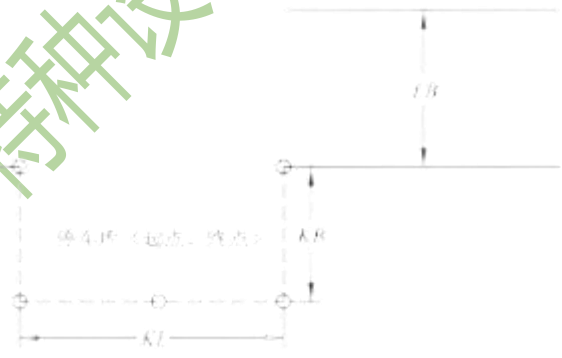
②、场内道路考试用道路要求

场内道路考试用道路应当满足下列要求：

- (1)地面平坦,相对封闭;
- (2)桩位和交通安全标志、标线规范、清晰。

同时,应当至少设置下列项目或设施：

- (1)弯道,至少包括一个直角转弯(尺寸要求见图 M-1);
- (2)坡道,坡道长度不小于 $2L$,坡顶水平长度不小于 $2L$,宽度不小于 $(B+1)m$,坡度为 10%,并在坡沿设置不低于 0.5m 的护轮墙;
- (3)交通标志标线,至少包括转弯标志、限速标志、禁止停车标志、坡道停车标志以及停车线;
- (4)停车库(起点、终点),尺寸见图 M-5



说明：

○——桩杆；

——道路边缘线； KL ——库长,取值 $(1.5L+1)m$;

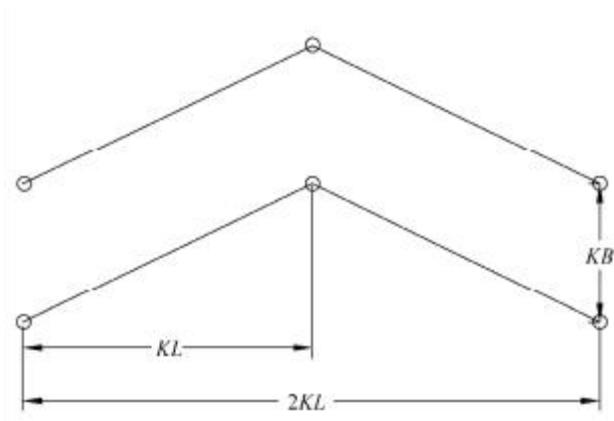
┆--- 库边缘线；

LB ——道路宽,取值 $(1.5B+0.8)m$;

KB ——库宽,取值 $(B+0.8)m$

图 M-5 停车库(起点、终点)尺寸

- (5)限宽桩,尺寸见图 M-6 ;



说明:

O——桩杆;

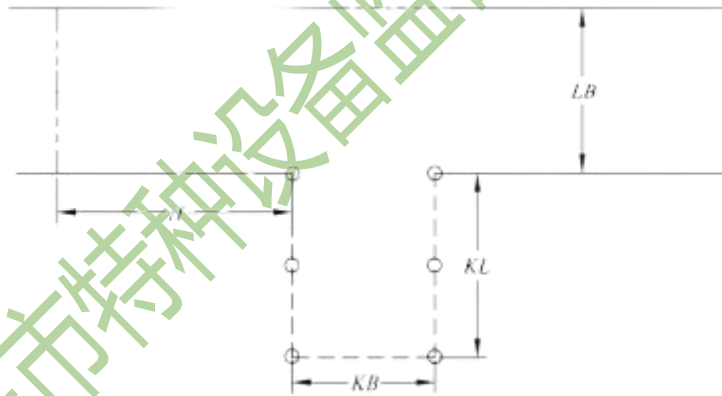
——道路边缘线;

KL ——两桩间垂直长度,取值 $(2L-B+1.5)$ m;

KB ——两桩间垂直宽度,取值 $(B+0.9)$ m

图 M-6 限宽桩尺寸

(6)倒车库,尺寸见图 M-7。



说明:

O——桩杆;

--- 库边缘线;

--- 倒车控制线;

——道路边缘线;

KL ——库长,取值 $(L+0.7)$ m;

KB ——库宽,取值 $(B+0.8)$ m;

LB ——道路宽,取值 $1.5L$;

H ——倒车控制线距倒车库距离,取值 $1.5L$

图 M-7 倒车库尺寸

2、场内道路考试

考察考生在场内道路中起步、加减挡变换、转向、直角转弯、坡道定点停车与起步、调头、停车、绕限宽桩行驶、侧方停车、倒车入库等动作及应变能力,遵守 交通法规、安全操作规程的情况和实际驾驶技术水平。

考试采用考生和考评员同乘考试车辆的方式(当采用系统自动评分时,考评员可不随车),由考生驾驶、操纵所考车型,根据考评员或考试系统的指示,完成考试规定的相关动作。考试时,观光车行驶距离应当不小于 200m。

①、考试要求

要求考生在考试过程中,完成下列动作:

- (1)考生检查车辆、松开驻车制动,从停车库鸣号起步;
- (2)按照考评员或考试系统的指示及厂区规定进行操作,并至少完成加减挡变换、转向、直角转弯、坡道定点停车与起步、调头、绕限宽桩行驶、倒车入库等动作;
- (3)侧方停车入库;
- (4)拉紧驻车制动、熄火、拔下钥匙。

在直角转弯、绕限宽桩行驶、侧方停车、倒车入库动作时,不允许车轮压到或超出道路边缘线,并且按照规定线路一次完成。直角转弯线路要求见图 M-4,其他线路要求见图 M-8、图 M-9、图 M-10。

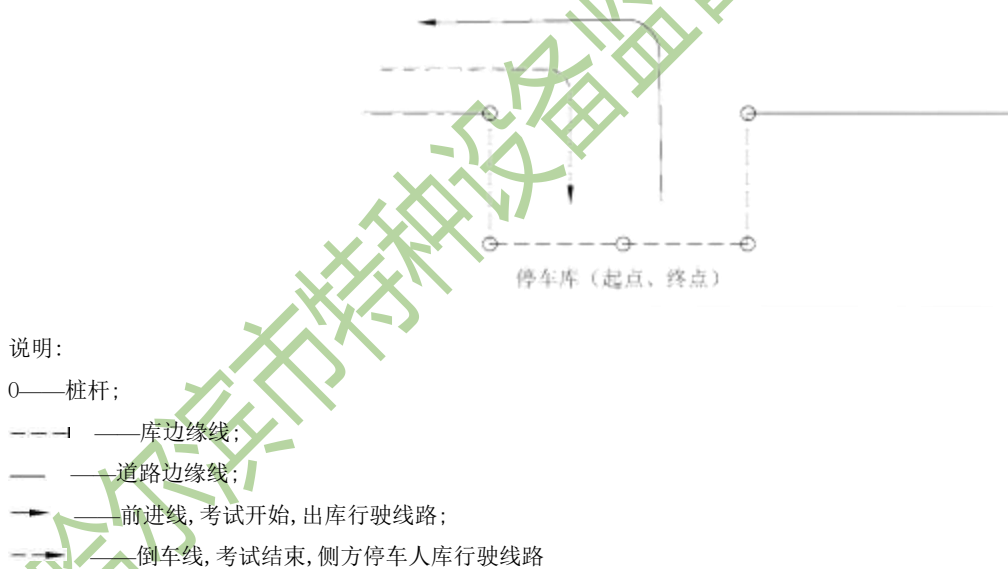
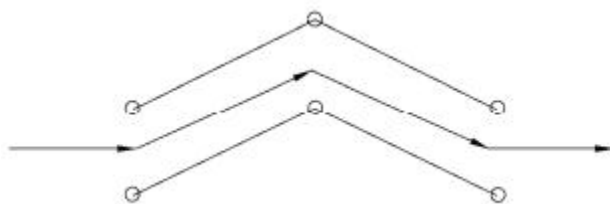


图 M-8 停车库行驶线路图

②、评分

观光车和观光列车实际操作技能考试评分表见附录 mf。



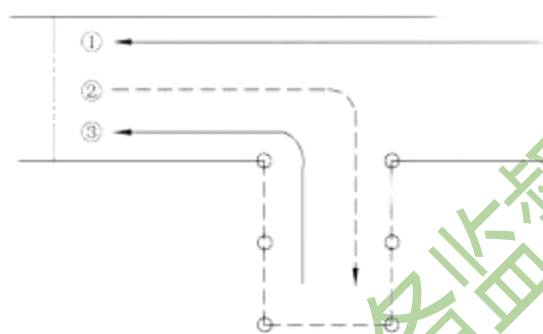
说明:

○——桩杆;

— 道路边缘线;

→——前进线

图 M-9 绕限宽桩行驶线路图



说明:

○——桩杆;

--- 库边缘线;

--- 倒车控制线;

— 道路边缘线 ;

→——前进线;

←——倒车线

图 M-10 倒车入库行驶线路

观光车和观光列车实际操作技能考试评分表

姓 名		得分			
序号	流程	项 目	扣分标准	违例次数	扣分
1	起步	启动前，未检查场车状态	扣 2 分		
2		启动前，未系好安全带	扣 5 分		
3		起步前，不鸣号	扣 2 分		
4		起步时，未松开驻车制动	扣 5 分		
5		起步不平稳	扣 5 分		
6		未提示乘客注意事项	扣 5 分		
7	行驶	换挡不规范	扣 5 分/次		
8		离合器使用不规范	扣 5 分/次		
9		方向灯使用不规范	扣 5 分/次		
10		调头、转向时，打急舵	扣 5 分/次		
11		行车制动使用不规范	扣 10 分/次		
12		熄火一次	扣 15 分/次		
13		坡道停车时，距离停车线误差大于 0.2m	扣 10 分/次		
14		坡道起步时，溜车大于 0.2m，但不大于 0.5m	扣 10 分/次		
15		碰擦桩杆	扣 10 分/次		
16		压边线	扣 10 分/次		
17	停车	操作杆未复位	扣 5 分		
18		未切断电源	扣 5 分		
19		未拉紧驻车制动	扣 5 分		
20	其他	考生身体探出车身外	扣 10 分/次		
21		考生离开座位	扣 5 分/次		
22		未按照考评员要求完成项目	不合格		
23		未完成规定项目	不合格		
24		规定项目未按照规定线路行驶	不合格		
25		中途熄火 2 次以上(含 2 次)	不合格		
26		违反厂区内道路行驶规定	不合格		
27		坡道起步时，溜车大于 0.5m	不合格		
28		紧急情况处理不当	不合格		
29		碰倒桩杆	不合格		
30		轮胎整体出线	不合格		
总扣分：			日期：		
学员签字：		身份证号			